

# ЗДРАВСТВУЙ, НАШ ДОРОГОЙ ПОКУПАТЕЛЬ!

Если вдруг наш товар не устроил - по любой причине - обязательно напиши нам в службу поддержки клиентов через любой удобный мессенджер: Viber, WhatsApp, Telegram по номеру +79087366073. Мы с радостью поможем разобраться во всем, научим пользоваться той функцией, которая оказалась непонятна и, конечно же, заменим товар, если в нем обнаружится брак.



 +7 908 736 60 73

---

# 4 В 1 LED СВЕТИЛЬНИК



ИНСТРУКЦИЯ  
ПОЛЬЗОВАТЕЛЯ



# Это устройство имеет уникальный и эксклюзивный дизайн 2в1 – смарт LED лампа + Акустическая стерео-колонка Bluetooth.

## Обладает следующими функциями:

- Bluetooth 4.0 + EDR (усиленная скорость передачи данных).
- Технология DSP (чистота и четкость отдельных звуков).
- Комбинация света и музыки доставит вам невероятное удовольствие.
- Изменение цвета и яркости так, как вам нужно.
- Установка таймера: авто-свет, авто-музыка и будильник.
- Декоративная подсветка и музыкальный ритм, наслаждайтесь музыкой в любом месте.
- Настройка звуковых эффектов: поп, классика, джаз, включение и выключение низких частот.
- Bluetooth приложение и пульт дистанционного управления: вы можете использовать его для регулировки яркости, температуры цвета и громкости музыки.
- Безопасна для глаз: без мерцания, без шума.
- Умное управление: приложение доступно для устройств фирмы Apple и Android.
- Энергосбережение: яркий светодиодный светильник высокой мощности.
- Широкий спектр цветовой гаммы: 256 цветов и оттенков на выбор
- Легкая, подходит для всех видов потолков.
- Bluetooth улавливает сигнал лампы на расстоянии до 8 метров.



# Отсканируйте QR-код и загрузите приложение:



iLink - Android



iLink - IOS



iLink - Bule-tech

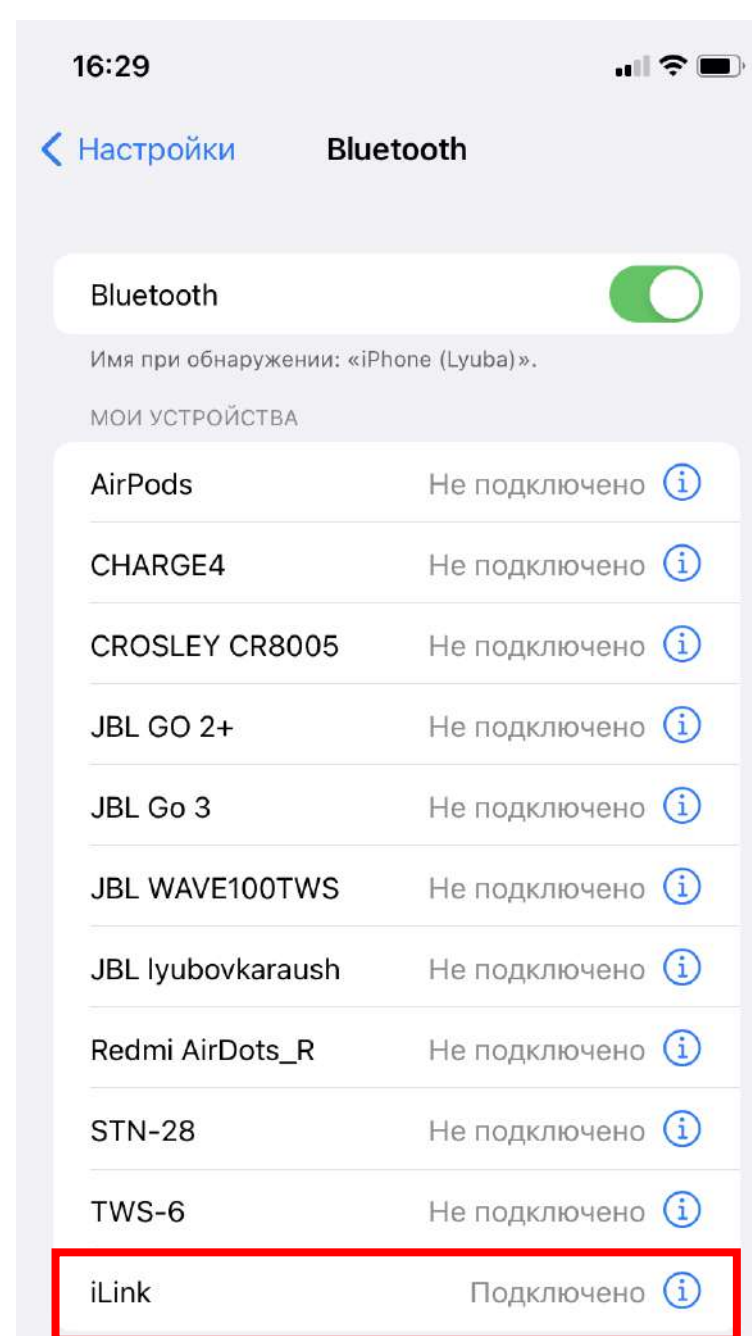
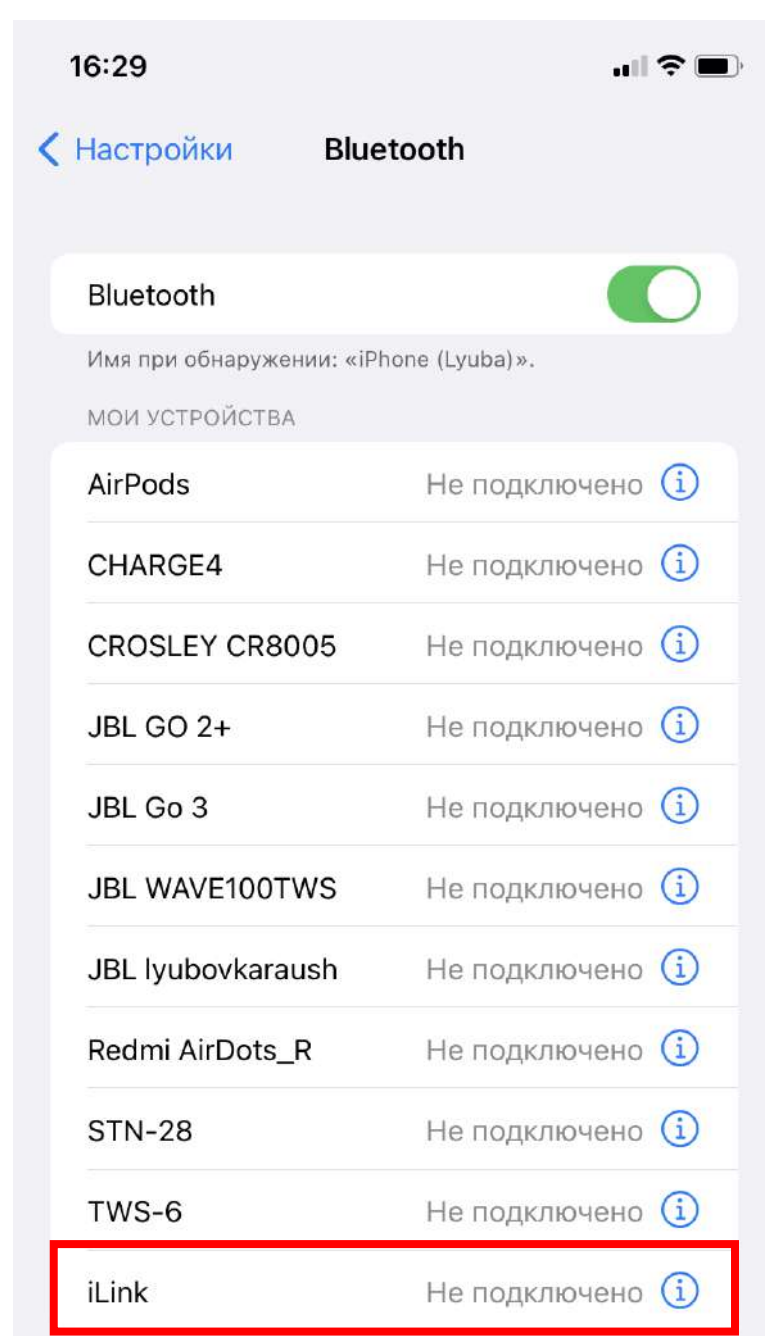
## Что необходимо сделать перед началом работы устройства?

### I. Подключиться к Bluetooth соединению

Если вы используете устройство впервые и никогда раньше не соединяли с приложением "iLink", то для соединения потребуется выполнить следующие действия:

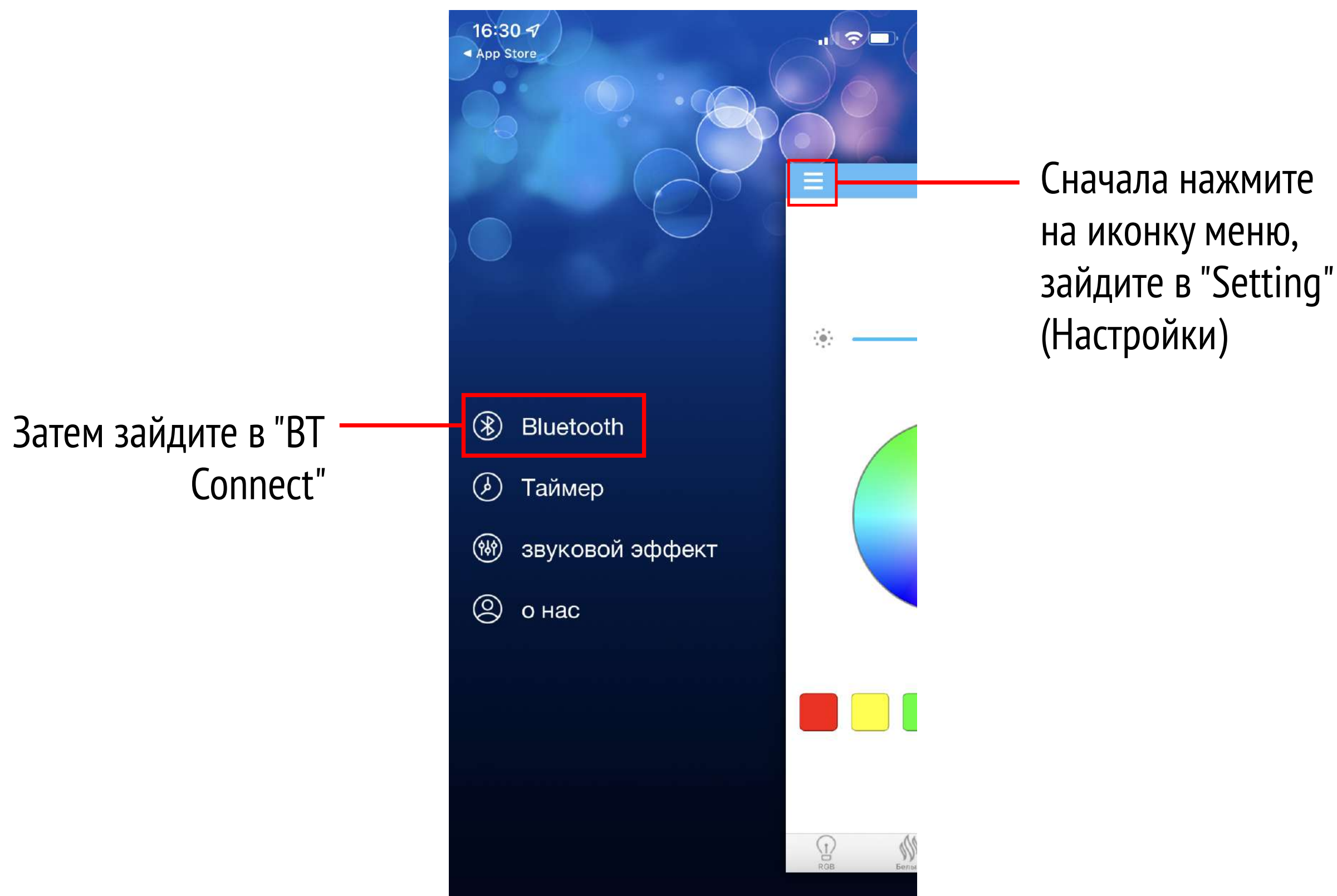
**1.** Прежде всего зайдите в настройки системы вашего телефона, через Bluetooth – найдите и подключитесь к устройству под названием "iLink". Когда соединение установится, вы услышите звук соединения.

**Примечание:** Во время повторного использования, "iLink" автоматически соединится с телефоном (Bluetooth должен быть включен).

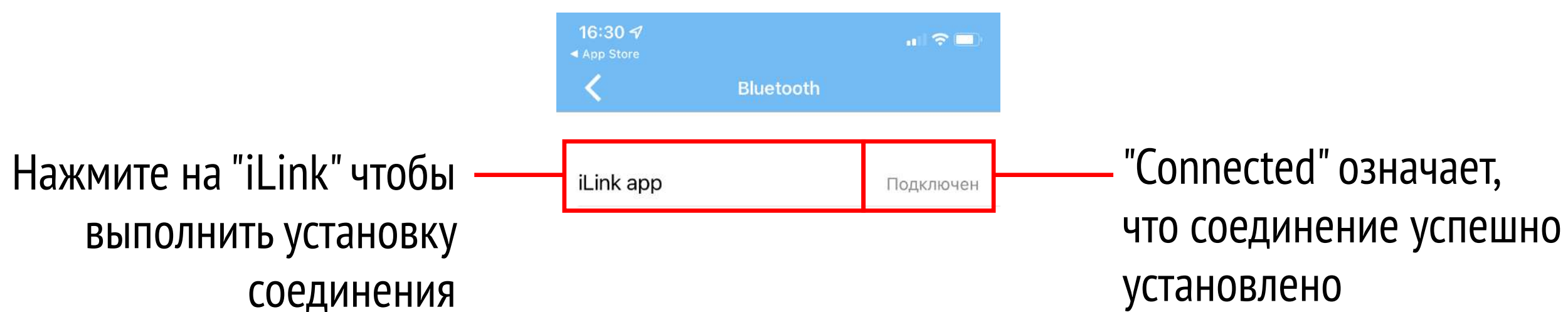


2. Откройте приложение "iLink", зайдите в главный интерфейс.

Нажмите на иконку меню и перейдите в "BT Connect", как показано на рисунке внизу:



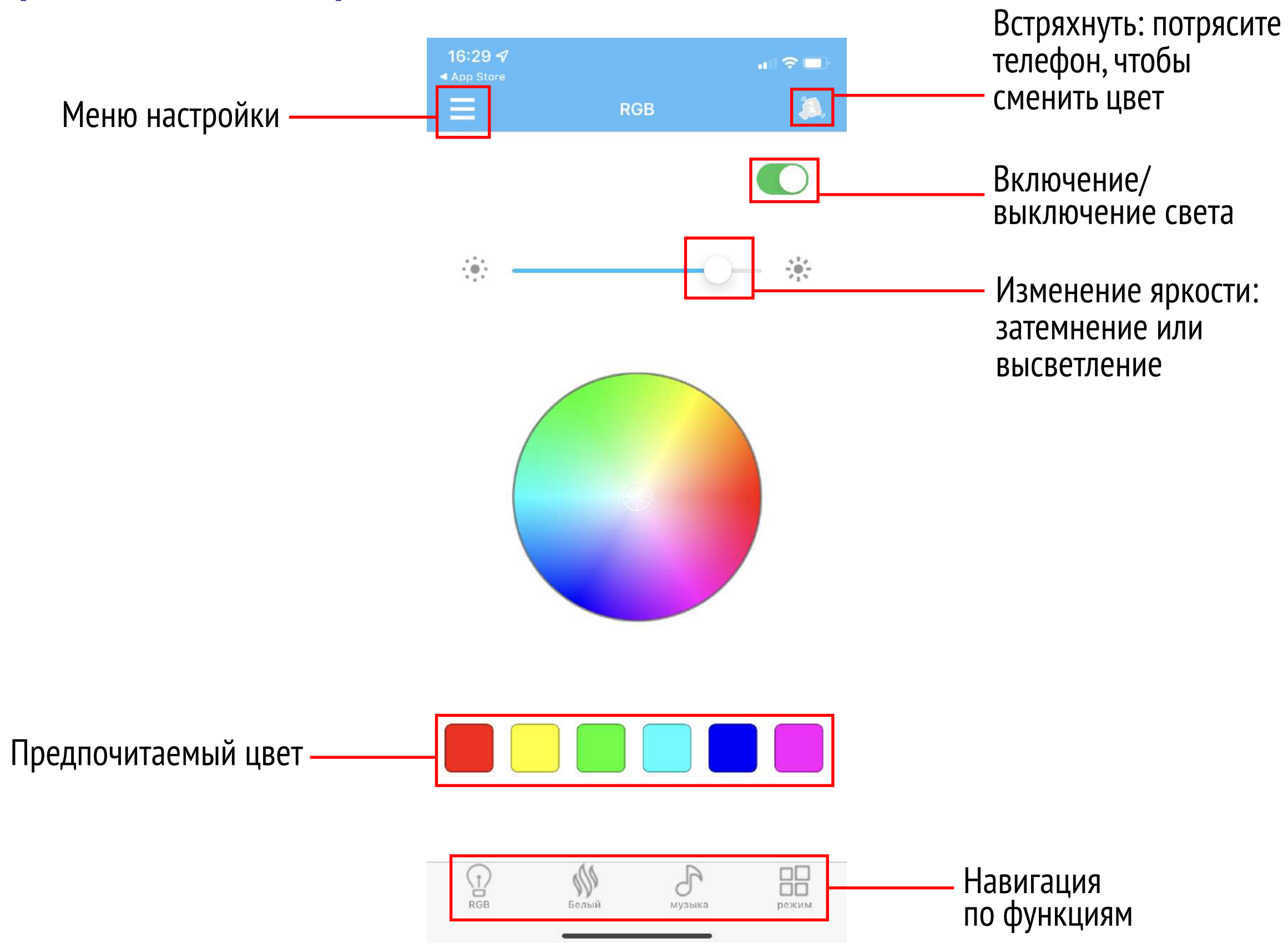
3. В окошке "BT Connect" сделайте следующее :



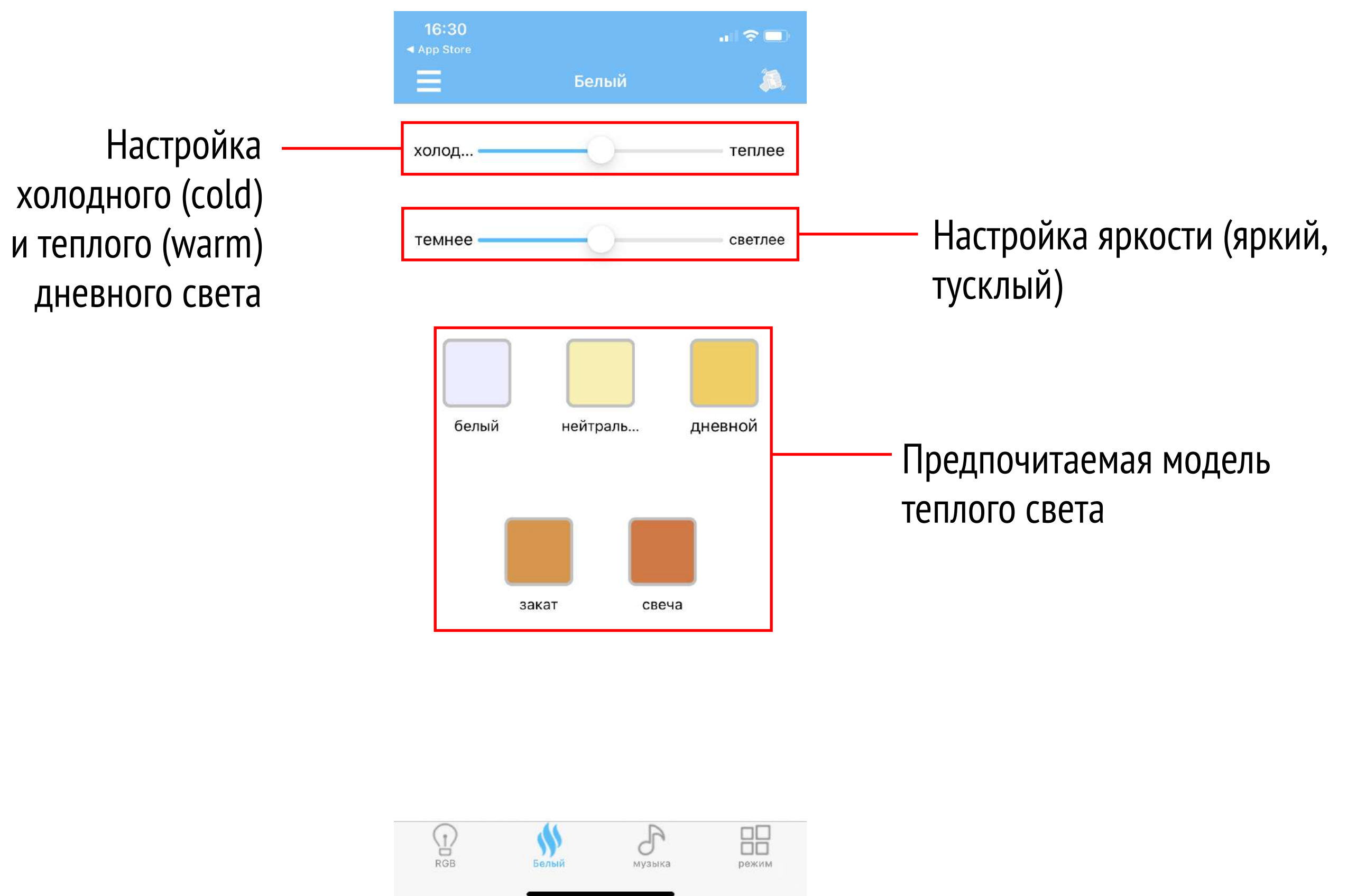
Готово! Соединение установлено. Теперь можно начать пользоваться smart-лампой через приложение, наслаждаясь волшебным светом и музыкой.

# II. Настройка функций смарт-лампы

## A. Контроль световых настроек



## B. Контроль световых настроек (теплый/холодный свет)

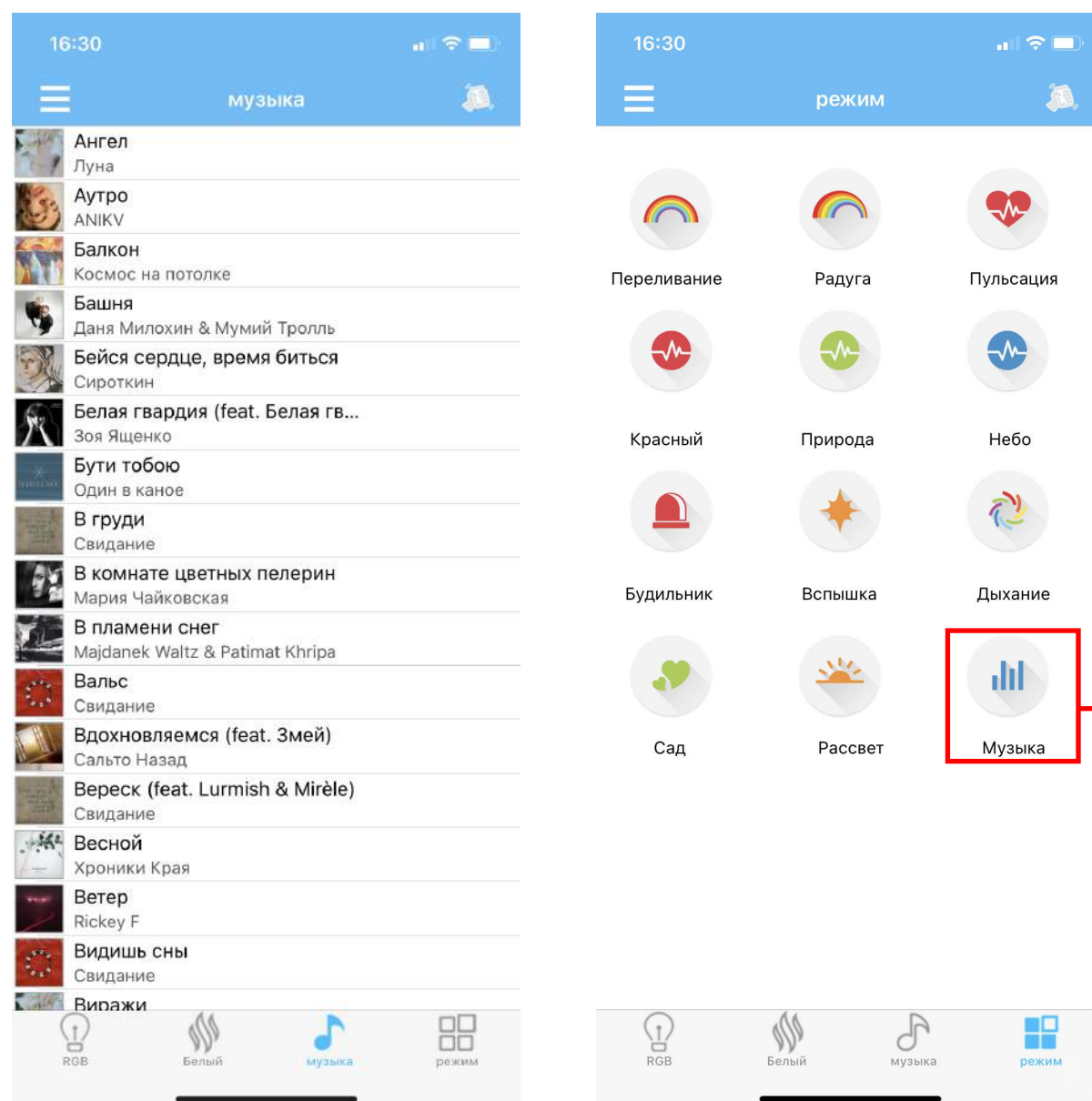




## С. Музыка

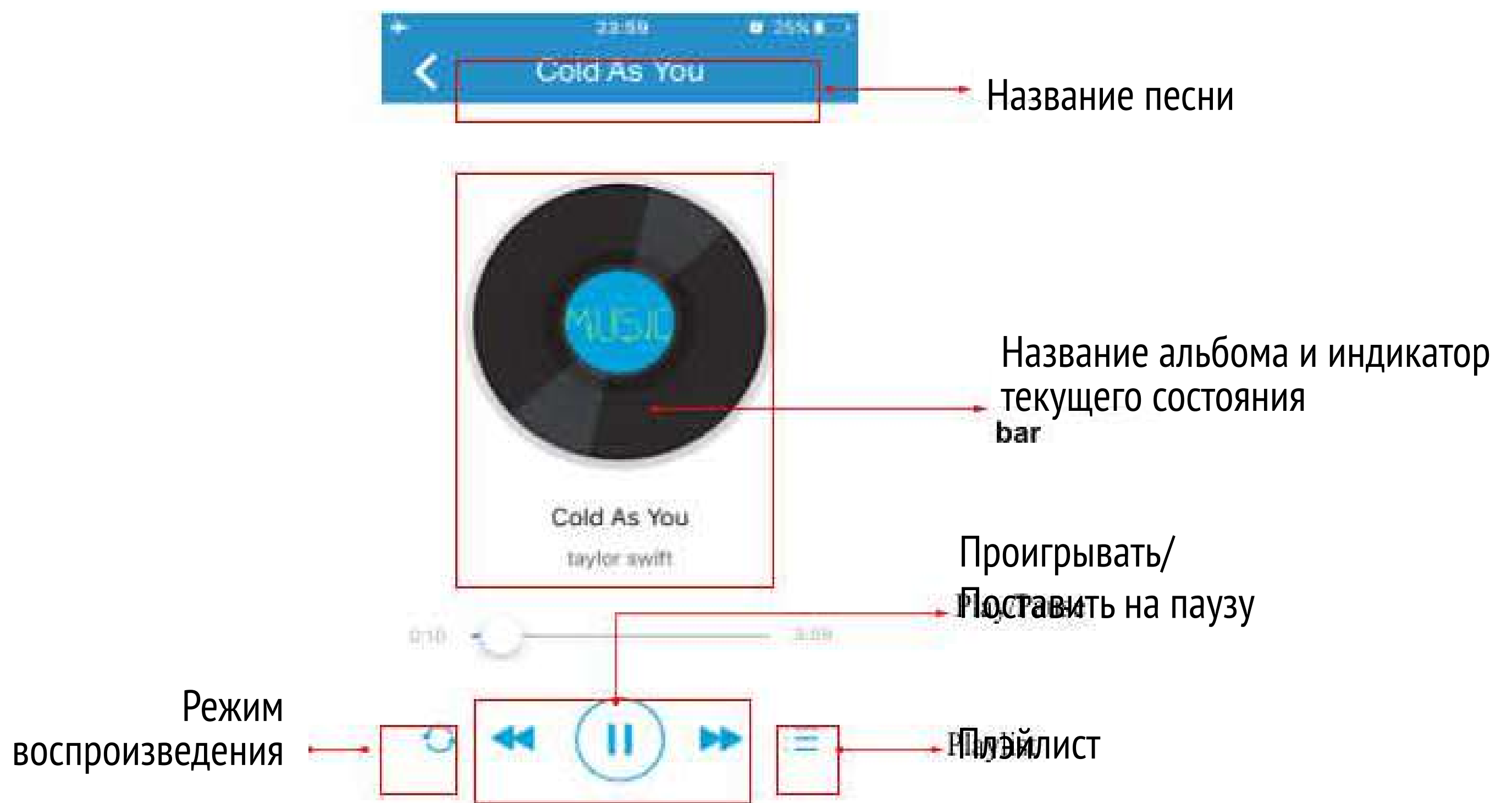
Если вы пользуетесь лампой впервые, зайдите в настройки вашего телефона, откройте Bluetooth и соедините его с "iLink". Наслаждайтесь вашей любимой музыкой.

**Примечание:** Устройство работает только с iTunes Player. Доступна функция светомузыки. Все остальные плееры не поддерживаются.



Нажмите, чтобы зайти в «Музыкальный ритм»

## Интерфейс музыкального проигрывателя



**Примечание:** для iOS - все приложения, кроме iTunes music, не поддерживают световой эффект "Музыкальный ритм".

## Д. Профили

**Радуга:** яркость и цвет меняются в соответствии с цветами радуги.

**Дыхание:** яркость и цвет меняются в ритме дыхания.

**Мерцание:** эффект сценического освещения, быстро меняющийся свет.

**Сердцебиение:** быстрая смена света в ритме сердцебиения.

**Музыка:** световой эффект "музыкальный ритм", работает когда играет музыка, останавливается при нажатии паузы.

**Красный:** мигание красного цвета.

**Природа:** мигание зеленого цвета.

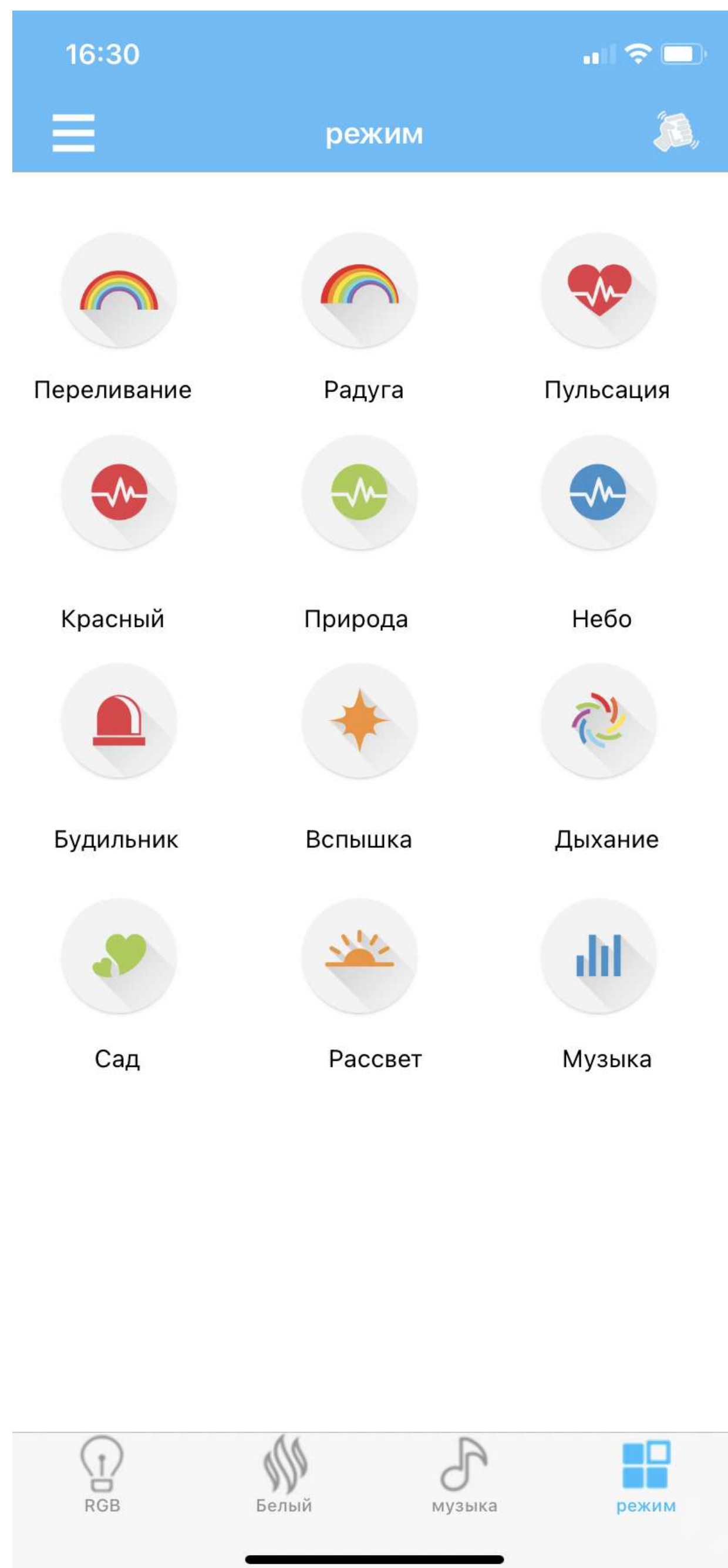
**Небо:** мигание синего цвета.

**Будильник:** сочетание красного и синего цвета имитируют сигнал сирены.

**Переливание:** плавное переключение всех цветов радуги без изменения яркости.

**Сад:** лампа горит нежно зеленым цветом.

**Рассвет:** плавный переход цвета лампы от нежно-желтого к нежно-розовому. Имитация рассвета.

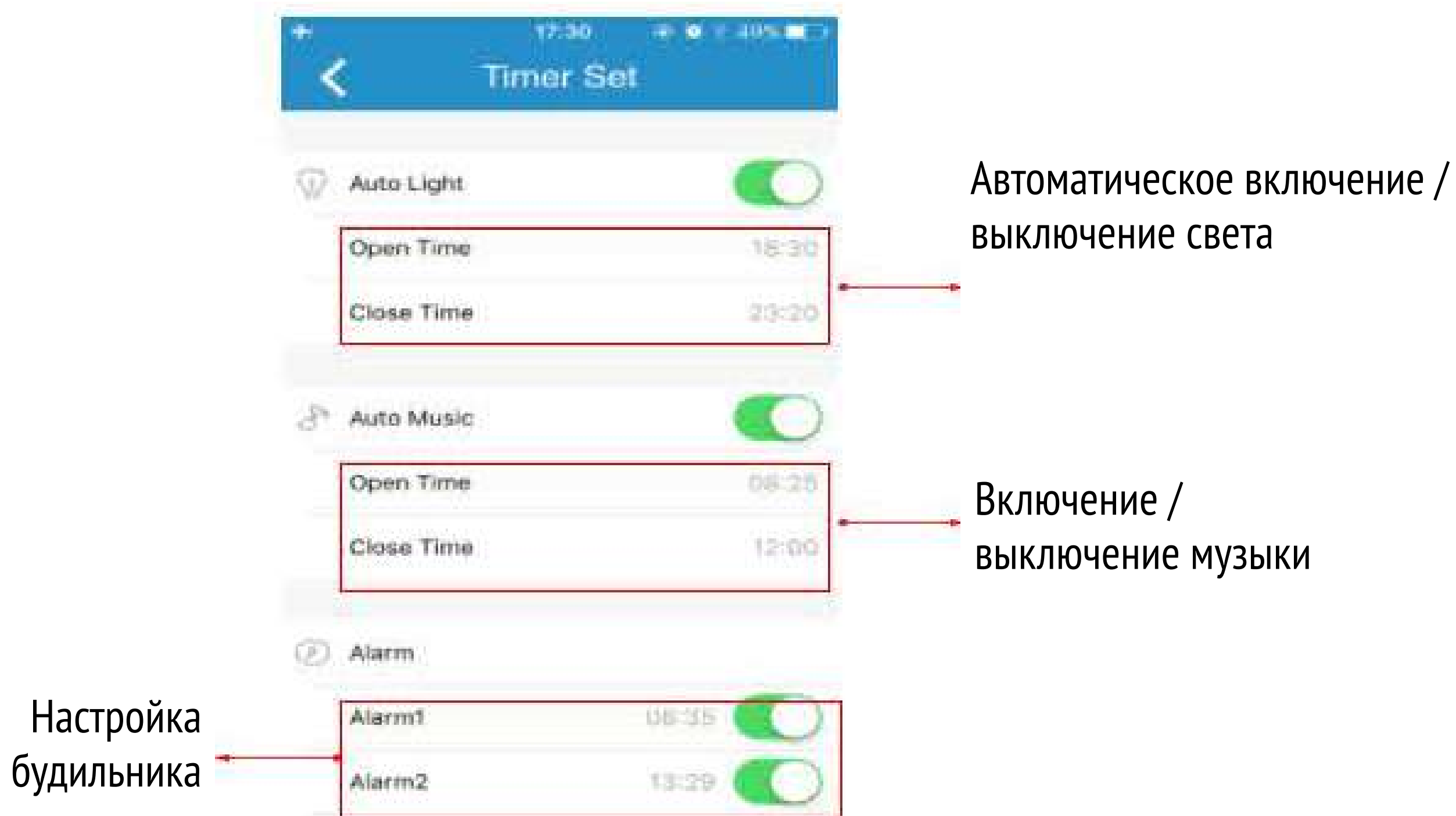




## Е. Настройки таймера

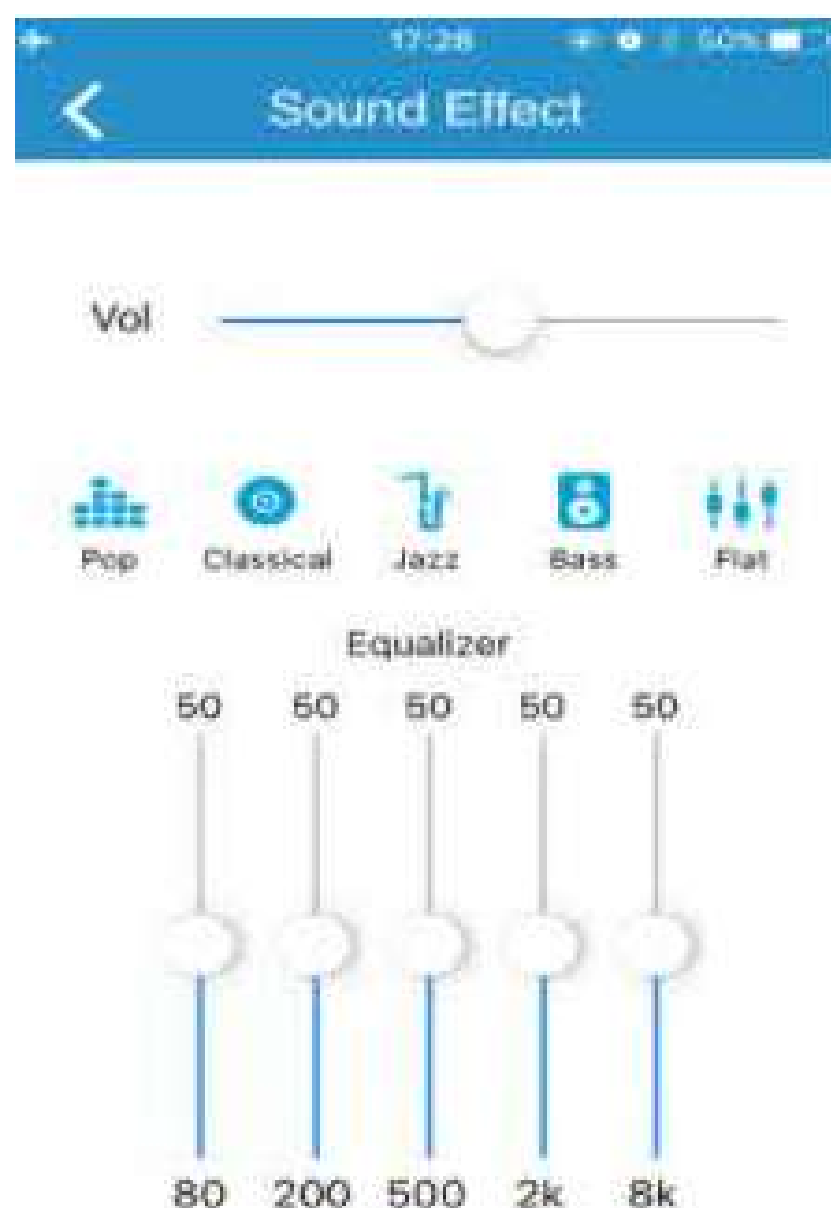
Это ваш помощник для сна и умный будильник. Музыка и лампа включаются / выключаются автоматически.

**Примечание:** функция автоматического включения/выключения света работает, даже если Bluetooth выключен.



## Г. Звуковые эффекты

Настройки звуковых эффектов: поп, классика, джаз, включение и выключение низких частот. Вы можете настроить любимый звуковой эффект с высокими / низкими тонами с помощью эквалайзера тональных частот.



## III. Технические характеристики

Напряжение (В): 90-245 В / 50-60 Гц

Мощность (Вт): < 7 Вт

Коэффициент мощности (PFC): > 90%

### Индикатор LED света

Мощность лампы (Вт): < 4 Вт

Коэффициент Люмена (К): >400, расход энергии 5 Вт

CRI (индекс цветопередачи): Белый >0.75 ; Теплый белый >0.85

Теплота цвета( IF): 3000-6500, допустимый предел: ±500К

Угол освещения: >90°

Изменение яркости: PWM (ШИМ)

### Индикатор усилителя звуковых частот

Мощность звуковых частот (Вт): 3 Вт, THD+N=10%, 1 кГц

Частотная характеристика: 40 Гц-18 кГц, неоднородность: ±3дБ

Искажение звука (HTD+N): <1%, P = 1 Вт; 1 кГц

Регулятор уровня громкости: APP

Bluetooth-дистанция: >10м, по прямой и без препятствий

## IV. Меры предосторожности

1. Если вы не можете найти Bluetooth сигнал на своем устройстве/ не можете подключиться к Bluetooth сигналу лампы длительное время, зайдите в настройки телефона и попробуйте подсоединиться еще раз;
2. Не кладите лампу в закрытый абажур;
3. Соприкосновение лампы с водой запрещено. Не храните лампу в сырых помещениях;
4. Используйте при мощности 90-245В AC, 50-60Гц;
5. Лампа не является игрушкой, держите ее в местах, недоступных для детей;
6. Не кладите лампу на поверхность с высокой температурой;
7. Не открывайте уплотнительные устройства в целях безопасности и в соответствии с условиями гарантии;
8. Охладите лампочку перед тем, как сменить ее на другую, чтобы избежать повреждений электрическим током и ожогов.