


# ЗДРАВСТВУЙ, НАШ ДОРОГОЙ ПОКУПАТЕЛЬ!

Если вдруг наш товар не устроил - по любой причине - обязательно напиши нам в службу поддержки клиентов через любой удобный мессенджер: Viber, WhatsApp, Telegram по номеру +79087366073. Для звонков и связи +88003507765. Мы с радостью поможем разобраться во всем, научим пользоваться той функцией, которая оказалась непонятна и конечно же, заменим товар, если в нем обнаружится брак.



 +7 908 736 60 73

---



Беспроводная зарядка  
Руководство пользователя

## Характеристика устройства

Наименование: настольное беспроводное зарядное устройство

Размеры: 10.1\*10.1\*0.7см

Входящий ток: 5В/2А 9В/1.67А (максимум)

Выходная мощность: 10 Ватт (максимум)

Коэффициент полезного действия (КПД):  $\approx$ 73% (максимум)

Охват беспроводного соединения:  $\approx$ 8мм

Длина зарядного кабеля: 1м

Стандарт зарядки: совместим с беспроводными зарядными устройствами типа Qi

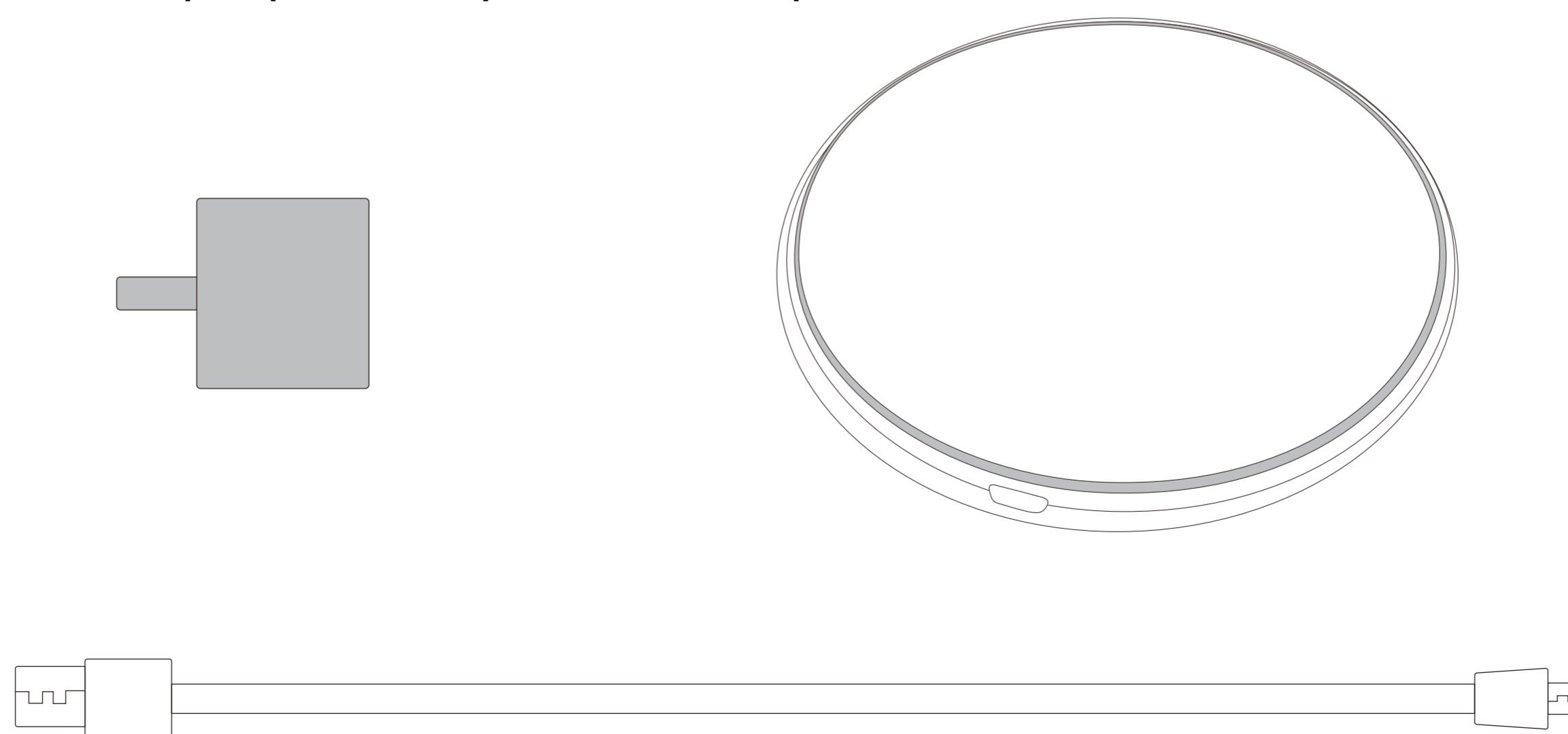
## Как использовать

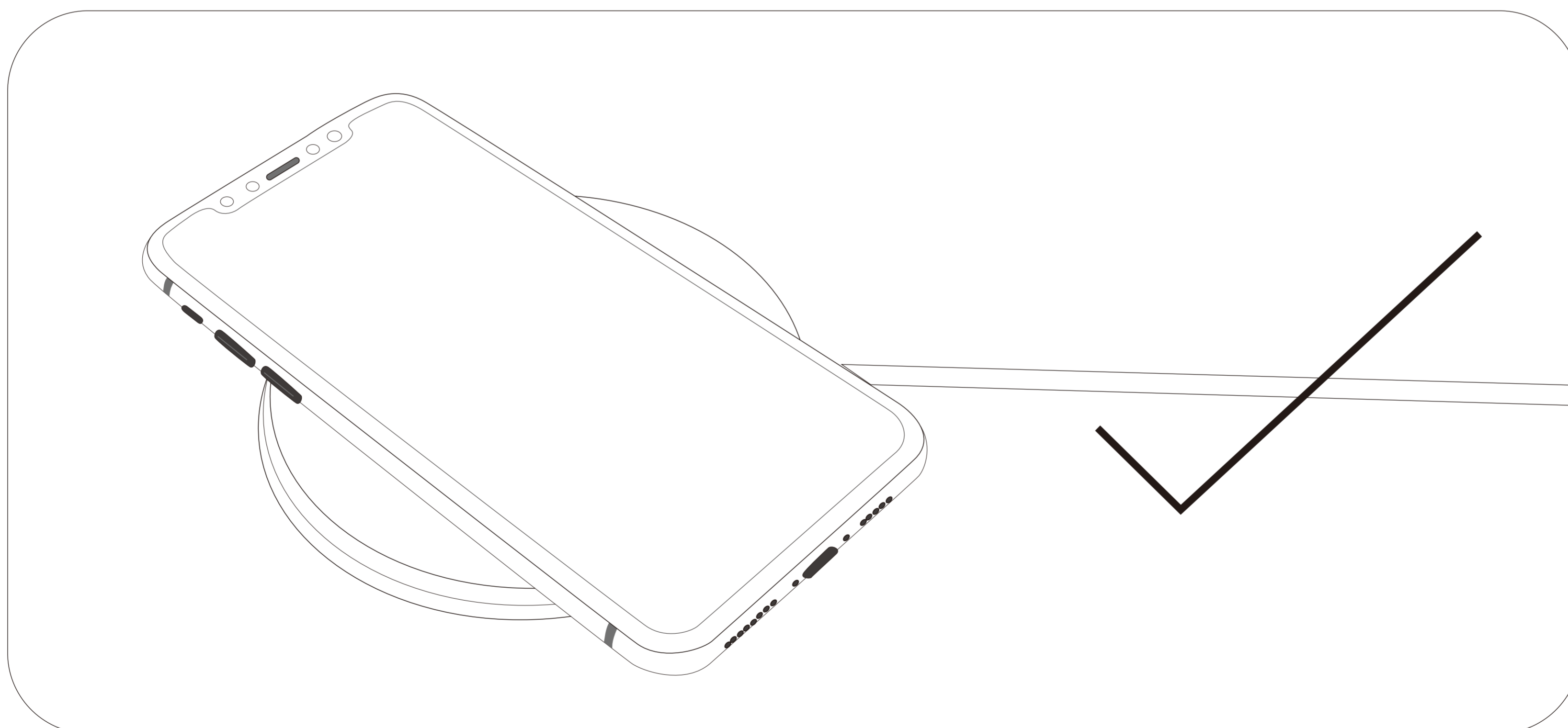
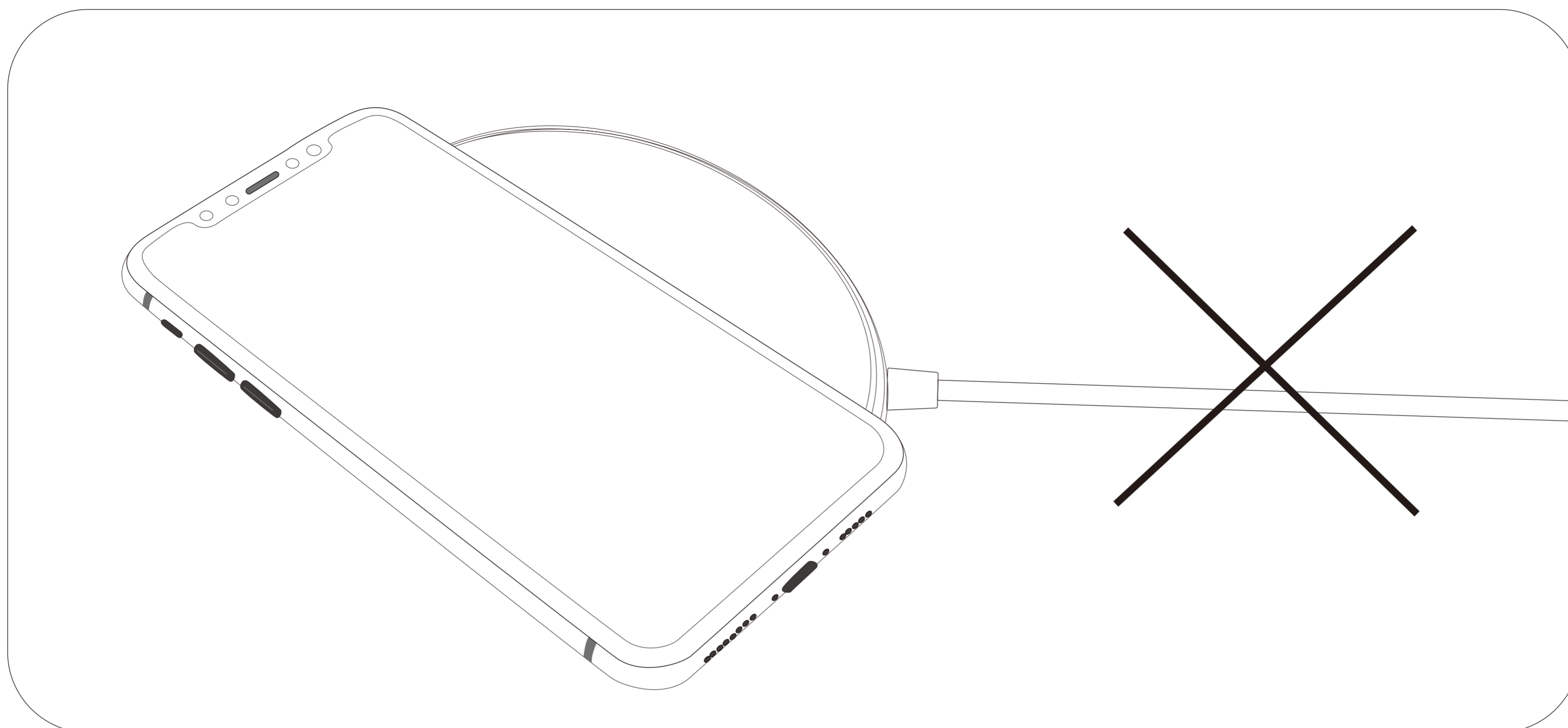
Шаг 1: Подключите один конец USB-кабеля к адаптеру питания (адаптер питания не идёт в комплекте с устройством), а другой конец кабеля подключите к зарядной платформе.

Шаг 2: В течение 3-х секунд после включения устройства в сеть должен загореться зелёный индикатор, затем устройство войдёт в режим ожидания.

Шаг 3: Положите телефон на зарядную платформу, после чего она медленно замигает синим цветом. Когда телефон зарядится полностью, платформа перестанет мигать и будет непрерывно гореть синим.

Примечание: данное устройство подходит для мобильных телефонов, поддерживающих функцию «беспроводная зарядка». Если устройство неисправно, платформа будет быстро мигать синими огнями.





**На рисунке изображено правильное расположение телефона, при котором достигается наилучший эффект зарядки.**

## **Внимание**

Пожалуйста, храните зарядное устройство поодаль от воды или иной жидкости.

Если вам нужно прочистить устройство, убедитесь, что оно не подключено в сеть.

Температурный режим в комнате должен быть в промежутке 0-45°C.

Используйте только адаптеры питания с входящим током 5В/2А, 9В/2А или адаптеры, поддерживающие технологию быстрой зарядки QC2.0/3.0.

Запрещается класть металлические предметы по типу железных колец и т.д. на заднюю поверхность телефона и зарядного устройства.

Если вы обнаружили, что телефон нагревается после полной зарядки или процесс зарядки занимает много времени, то это означает, что катушка зарядки на телефоне не соприкасается или, что более вероятно, ей мешает соприкоснуться что-то металлическое с такой же катушкой на зарядном устройстве. В этом случае необходимо охладить телефон или вынуть мешающий предмет.

Пожалуйста, не бейте и не кидайте устройство; держите в недоступном для детей месте.